



# Hur man skapar konto på lichess och går med i ett lag

Så här gör du för att skapa ett konto på lichess, och gå med i ”Stockholms Schackförbund”:

1. Skapa ett konto på <https://lichess.org/signup> (om du inte redan har gjort det). Lichess hjälper dig att välja ett unikt användarnamn.

## Registrera dig

Användarnamn

Lösenord


E-post

We will only use it for password reset.


ⓘ Datorer och datorassisterade spelare tillåts inte spela. Vänligen, ta inte hjälp ifrån schackmotorer, databaser eller från andra spelare när du spelar. Notera även att skapande av flera konton avrådes och skapande av överdrivet många konton leder till avstängning. Genom att registrera samtycker du till att vara bunden av våra [Användarvillkor](#).

Jag lovar att jag inte kommer att få hjälp under mina partier (från en schackdator, bok, databas eller annan person).

2. Skriv ditt riktiga namn i profilen för ditt användarnamn, det underlättar. Tryck på ditt användarnamn (på bilden nedan står användarnamnet överst i högra hörnet. I detta exempel Soja1)



När du klickat på användarnamnet ser du följande vy:



Klicka på denna symbol . Som finns nere till vänster. Då kommer följande vy upp:

# Ändra profil

All information är synlig för alla och frivillig.

**Land**  
Sweden

**Plats**  
|

**Biografi**

Berätta om dig själv, dina intressen, vad du gillar med schack, dina favoritöppningar, spelare, ...

**Förnamn**

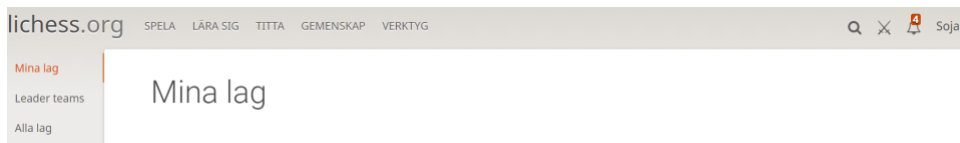
**Efternamn**

Fyll i fälten "Förnamn", "Efternamn" och plats

3. För att gå med i Stockholms Schackförbunds Lichess-klubb  
Trycker du på gemenskap i huvudmenyn



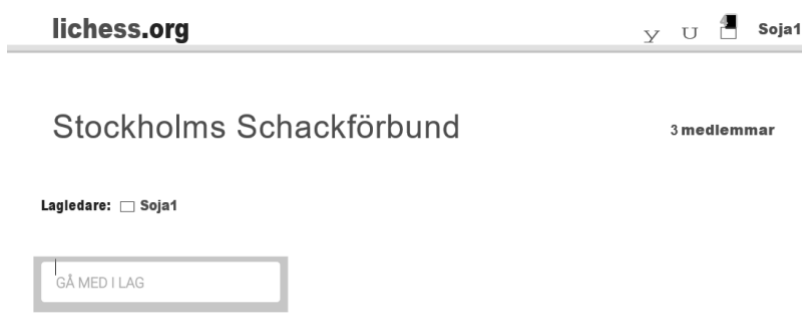
Välj alternativet "lag" under denna meny. Du får då upp följande vy:



Tryck på "Alla lag" som du ser till vänster i vyn ovan. Du får då fram den här vyn:



Skriv in "Stockholms Schackförbund" i sökrutan som du kan se till höger i vyn ovan. Du kommer då få möjlighet att välja Stockholms Schackförbund alldeles under sökrutan. Klicka på denna text. Då kommer följande vy upp:



Klicka på "gå med i lag"

Då kommer följande vy upp:

Meddelande

Hello, I would like to join the team!

Din förfrågan om medlemskap kommer att granskas av lagledaren.



Vit gör schackmatt på ett drag

Detta är en schack-CAPTCHA  
Klicka på brädet och gör ditt drag för att bevisa att du är en människa.

Hjälp: <https://lichess.org/kK8gGv0D>

[Avbryt](#)

✓ GÅ MED I LAG

Lös schackproblemet ovan (i detta fall Dh5xf7 Schack och matt)



Vit gör schackmatt på ett drag

Detta är en schack-CAPTCHA  
Klicka på brädet och gör ditt drag för att bevisa att du är en människa.

Hjälp: <https://lichess.org/kK8gGv0D>

✓ Schackmatt

[Avbryt](#)

✓ GÅ MED I LAG

Tryck därefter på "GÅ MED I LAG".

4. Nu återstår bara att lagledarna för Stockholms Schackförbund (Jonas Sandbom och Svante Wedin) ska godkänna ditt medlemskap.

När Jonas eller Svante godkänt ditt medlemskap kommer du att kunna se att du är medlem i Stockholms Schackförbunds Lichess-klubb genom att välja "lag" i menyn "Gemenskap". Tänk på att det kan dröja en tid innan du kan se medlemskapet då det inte är säkert att Jonas eller Svante är inne och godkänner medlemskap hela tiden.

5. När du väl är med, är det bara att använda sig av länken till turneringen du vill vara med i, och klicka "Delta".